

Colombia | Análisis Económico

En marzo, la tasa de desempleo se redujo, con respecto a febrero, pero con un débil comportamiento del mercado laboral

María Claudia Llanes

4 mayo 2021

Principales mensajes

- En marzo, la tasa de desempleo nacional se ubicó en 14,2%. Entre febrero y marzo, con datos ajustados estacionalmente, se observó una reducción de siete décimas en la tasa de desempleo.
- La reducción de la tasa de desempleo se dio en medio de un mercado laboral poco dinámico, con un empleo y una fuerza laboral cayendo durante el mes.
- A marzo de 2021 se había recuperado el 79% de los 6,0 millones de empleos perdidos entre febrero y abril, el momento del peor deterioro del mercado laboral, y había vuelto a la fuerza laboral el 80% de los 4,6 millones que habían pasado a la inactividad laboral entre febrero y abril.
- En marzo, el sector de actividades artísticas sigue siendo el sector más afectado por el deterioro del empleo. Sectorialmente, se observa un deterioro del empleo en el sector administración pública, educación y salud que se puede explicar en cierta medida por la reducción del empleo asalariado del Gobierno.
- La tasa de desempleo alcanzará, en 2021, niveles inferiores a los observados a finales de 2020 sin llegar, sin embargo, a los niveles de antes de la pandemia.

En marzo la tasa de desempleo se redujo considerablemente, a pesar del pobre desempeño del empleo y de la fuerza laboral¹

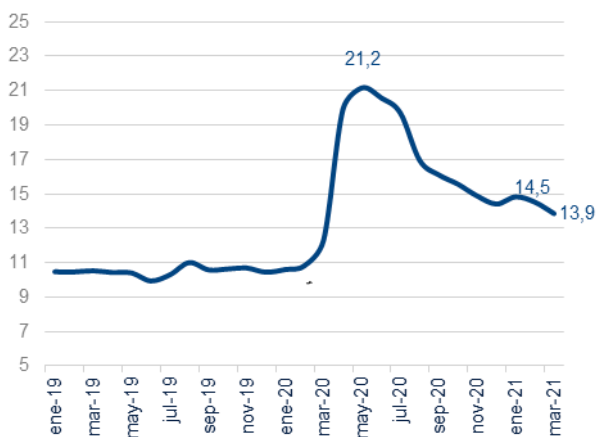
La tasa de desempleo nacional se ubicó en 14,2% en marzo. Comparando inter mensualmente, con datos ajustados por la estacionalidad de cada mes, se ve que la tasa de desempleo se redujo en 7 décimas en marzo, con respecto a febrero. Si bien en febrero se había observado también una reducción en la tasa de desempleo, de 3 décimas, las dinámicas del empleo y de la fuerza laboral detrás de estas reducciones fueron diferentes (gráfico 1).

En febrero, la fuerza laboral se comportó con gran dinamismo ya que en ese mes se flexibilizaron las restricciones a la movilidad que se habían dado en enero, y muchas personas que debieron permanecer sin trabajo durante las restricciones, salieron nuevamente a ofrecer su trabajo (Gráfico 2). Dado que el empleo ganó más tracción que la fuerza laboral, la tasa de desempleo se redujo durante el mes. En cifras, entre enero y febrero el empleo creció en 1,9%, la fuerza laboral en 1,5% y los desocupados se redujeron en 0,6%. En marzo, la tasa de desempleo siguió reduciéndose por el mayor dinamismo relativo del empleo con respecto a la fuerza laboral, pero tanto los ocupados como la fuerza laboral se redujeron durante el mes. En cifras, entre febrero y marzo el empleo se redujo

1: En esta sección se usan datos ajustados por factores estacionales para hacer comparar entre diferentes meses del año.

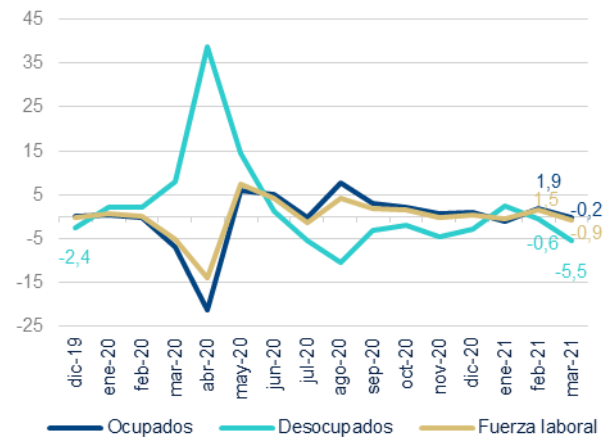
en 0,2%, la fuerza laboral en 0,9% y los desocupados en 5,5%. En suma, se puede decir que el comportamiento del mercado laboral de marzo fue menos bueno que el de febrero.

Gráfico 1. **TASA DE DESEMPLEO NACIONAL**
(%, DE LA FUERZA LABORAL, SERIES AJUSTADAS ESTACIONALMENTE)



Fuente: BBVA Research y DANE

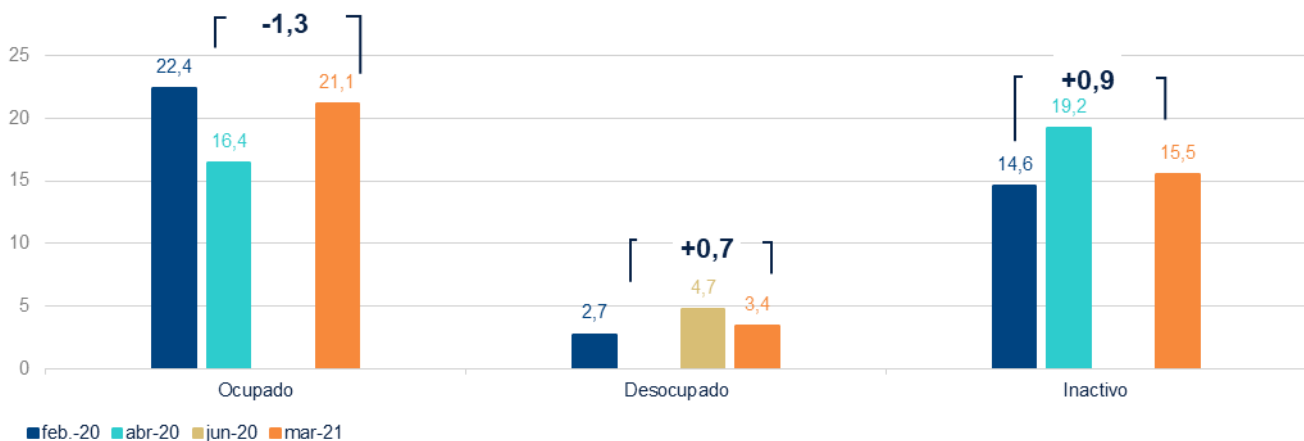
Gráfico 2. **VARIABLES LABORALES NACIONALES**
(CRECIMIENTO MENSUAL, SERIES AJUSTADAS ESTACIONALMENTE)



Fuente: BBVA Research y DANE

En el balance del efecto de la pandemia sobre el mercado laboral, comparando marzo de 2021 con febrero de 2020, se han perdido 1,3 millones de empleos, hay 678 mil desocupados adicionales y un aumento de las personas fuera de la fuerza laboral de 938 mil (Gráfico 3). Con esto, a marzo de 2021 se había recuperado el 79% de los 6,0 millones de empleos perdidos entre febrero y abril, el momento del peor deterioro del mercado laboral, y había vuelto a la fuerza laboral el 80% de los 4,6 millones que habían pasado a la inactividad laboral entre febrero y abril (Gráfico 3). Por su parte, los desocupados se redujeron en 1,3 millones entre junio de 2020 y marzo de 2021, siendo junio el mes en el que alcanzaron su mayor nivel desde el inicio de la pandemia (pasando de 2,7 millones de desocupados en febrero de 2020 a 4,7 en junio de 2020).

Gráfico 3. **VARIABLES LABORALES NACIONALES**
(MILLONES DE PERSONAS, SERIES AJUSTADAS ESTACIONALMENTE)



Fuente: BBVA Research y DANE

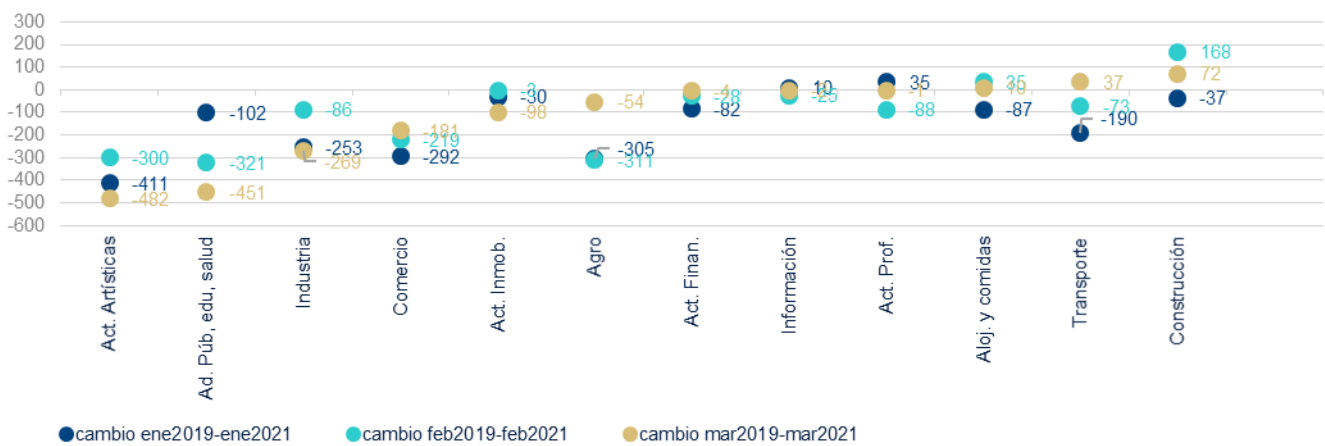
En marzo, el empleo en administración pública educación y salud se siguió deteriorando y el de actividades artísticas sigue siendo el más afectado por la crisis

En marzo de 2020, el coronavirus fue declarado pandemia en Colombia y en consecuencia se empezaron a implementar medidas para contener su contagio. En esta nueva coyuntura, el mercado laboral se vio muy afectado, lo que se reflejó, entre otras cosas, en importantes pérdidas de empleo. Entre marzo de 2019 y marzo de 2020 el empleo cayó en 1,6 millones, mientras que, entre febrero de 2019 y febrero de 2020, antes de la pandemia, era más estable.

El cambio de nivel de las variables laborales a partir de marzo de 2020 hace necesario que, desde marzo de 2021, el análisis de la dinámica sectorial del empleo mensual cambie. Ya no se usará el 2020 como año base de comparación, como se venía haciendo, sino que se usará el 2019, periodo en el que el nivel de empleo se mantuvo relativamente estable.

A nivel sectorial, en 8 de los 13 sectores analizados el empleo tuvo un desempeño mejor o similar en marzo que en febrero (Gráfico 4). Por el contrario, en marzo, al igual que en febrero, se observa un deterioro del empleo en el sector administración pública educación y salud que pasó de perder 321 mil empleos entre febrero de 2019 y febrero de 2021 a perder 451 mil entre marzo de 2019 y marzo de 2021 (Gráfico 4). Este deterioro del empleo en marzo se pudo explicar en parte por la reducción del empleo asalariado del Gobierno, que pasó de reducirse en 75 mil entre febrero de 2019 y febrero de 2021 a reducirse en 153 mil entre marzo de 2019 y marzo de 2021. El sector de actividades artísticas sigue siendo el más deteriorado en términos de empleo.

Gráfico 4. **EMPLEO NACIONAL POR SECTORES**
(MILES, CAMBIO, DATOS MENSUALES)



Fuente: BBVA Research y DANE

A futuro el ritmo de recuperación del mercado laboral seguirá dependiendo del ritmo de recuperación de la economía, del avance de la pandemia y de las medidas que se tomen para contenerla

En adelante se espera que el empleo continúe con su senda de recuperación, la cual será gradual, y dependerá, además del ritmo de recuperación de la actividad y del avance del covid y de las medidas para contenerlo, de la fortaleza del tejido empresarial. En 2021 las variables laborales se seguirán ajustando, sin alcanzar, los niveles observados antes del inicio de la pandemia. Si bien la tasa de desempleo seguirá cediendo, tardará en llegar a los niveles pre pandemia.

AVISO LEGAL

El presente documento, elaborado por el Departamento de BBVA Research, tiene carácter divulgativo y contiene datos, opiniones o estimaciones referidas a la fecha del mismo, de elaboración propia o procedentes o basadas en fuentes que consideramos fiables, sin que hayan sido objeto de verificación independiente por BBVA. BBVA, por tanto, no ofrece garantía, expresa o implícita, en cuanto a su precisión, integridad o corrección.

Las estimaciones que este documento puede contener han sido realizadas conforme a metodologías generalmente aceptadas y deben tomarse como tales, es decir, como previsiones o proyecciones. La evolución histórica de las variables económicas (positiva o negativa) no garantiza una evolución equivalente en el futuro.

El contenido de este documento está sujeto a cambios sin previo aviso en función, por ejemplo, del contexto económico o las fluctuaciones del mercado. BBVA no asume compromiso alguno de actualizar dicho contenido o comunicar esos cambios.

BBVA no asume responsabilidad alguna por cualquier pérdida, directa o indirecta, que pudiera resultar del uso de este documento o de su contenido.

Ni el presente documento, ni su contenido, constituyen una oferta, invitación o solicitud para adquirir, desinvertir u obtener interés alguno en activos o instrumentos financieros, ni pueden servir de base para ningún contrato, compromiso o decisión de ningún tipo.

Especialmente en lo que se refiere a la inversión en activos financieros que pudieran estar relacionados con las variables económicas que este documento puede desarrollar, los lectores deben ser conscientes de que en ningún caso deben tomar este documento como base para tomar sus decisiones de inversión y que las personas o entidades que potencialmente les puedan ofrecer productos de inversión serán las obligadas legalmente a proporcionarles toda la información que necesiten para esta toma de decisión.

El contenido del presente documento está protegido por la legislación de propiedad intelectual. Queda expresamente prohibida su reproducción, transformación, distribución, comunicación pública, puesta a disposición, extracción, reutilización, reenvío o la utilización de cualquier naturaleza, por cualquier medio o procedimiento, salvo en los casos en que esté legalmente permitido o sea autorizado expresamente por BBVA.

INTERESADOS DIRIGIRSE A:

BBVA Research Colombia, Carrera 9 No 72 – 2 1, Piso 11 Bogotá, (Colombia).
Tel.: +57 91 346 16 00 Ext 11448 bbvaresearch@bbva.com / www.bbvaresearch.com

